

中華民國111年 高雄市觀光統計年報

高雄市政府觀光局編印
中華民國112年5月

目錄

壹、觀光風景區

一、提要分析-高雄市主要觀光遊憩區遊客人數	1
表1-1高雄市主要觀光遊憩區遊客人數	2
二、提要分析-高雄市風景區停車位概況	6
表1-2高雄市風景區內停車位概況-按停車區位別	8
表1-3高雄市風景區內停車位概況-按車種別	10

貳、旅館及民宿

一、提要分析-高雄市國際及一般觀光旅館住房國籍人數	12
表2-1高雄市旅行社及觀光旅館家數	13
表2-2高雄市國際及一般觀光旅館住房國籍人數及住用客房數	15
二、提要分析-營運統計	17
表2-3高雄市國際及一般觀光旅館營運統計	19
表2-4高雄市一般旅館營運統計	21
表2-5高雄市民宿營運統計	23
表2-6高雄地區觀光旅館平均房價統計	25
表2-7高雄市旅行業從業人員概況	26
表2-8高雄市一般旅館業查報及取締情形	27

參、壽山動物園

一、提要分析-動物數量概況	31
表3-1高雄市壽山動物園動物數量概況	33
表3-2高雄市壽山動物園參觀人數及門票收入	35

肆、行政組織

表4-1高雄市政府觀光局組織編制	37
表4-2高雄市政府觀光局職員統計	38

凡例

- 一、本刊資料來源係由本局各科、室、動物園管理中心編造之公務統計報表，及交通部觀光局發布有關本市之統計資料等來源，經本局會計室彙整而成。
- 二、表內所列「年(月)別」係指動態資料以每年1月1日至12月31日(每月1日至月底)之事實為準；「年(月)底」係指靜態資料以每年12月底(每月月底)之事實為準。
- 三、表內符號「—」表示無數字，「…」表示數字不詳，「--」表示有數值，但該數值無意義，「0」表示數字不及半單位，數字前加「—」表示負數。
- 四、本年報以前各期數字，如與本期有出入者，以本期年報所列為準。

一、提要分析-高雄市主要遊憩區遊客人數

111年高雄市主要觀光遊憩區遊客人數為42,692,372人次，以無門票免費參觀人次最多41,705,046人次(占97.69%)；門票收入則為89,274,124元。相較110年度參觀人次增加26,834,381人次(增幅169.22%)，主要係111年台灣燈會在高雄舉辦吸引大批遊客到高雄遊玩及111年2月統計方式由人工計算改為精確電信信令計算，爰此致使遊客數增加；門票收入減少141,000,130元(降幅61.23%)，主要係因COVID-19疫情影響及動物園整修至111年12月15日，致使門票收入大幅減少。

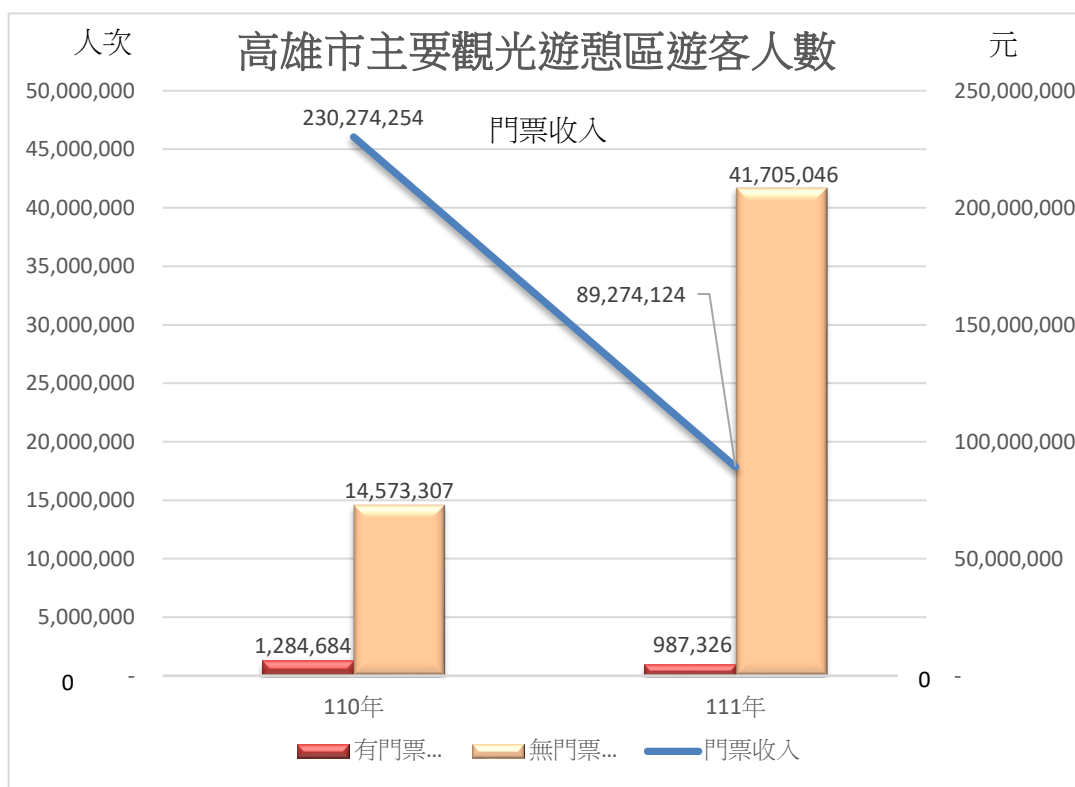


表1-1 高雄市主要觀光遊憩區遊客人數

單位：人次、元

年(月)別	參觀人數(人次)			門票收入 (元)
	總計	購票別		
		有門票 (須購票)	無門票 (免費)	
民國 101 年	29,963,817	3,596,295	26,367,522	520,604,659
民國 102 年	32,486,744	3,791,755	28,694,989	159,244,709
民國 103 年	33,454,871	4,097,169	29,357,702	187,643,378
民國 104 年	29,872,274	3,836,964	26,035,310	143,406,770
民國 105 年	34,338,596	4,195,308	30,143,288	646,433,133
民國 106 年	33,436,264	3,484,735	29,951,529	547,566,247
民國 107 年	35,752,483	2,974,751	32,777,732	463,878,657
民國 108 年	36,315,677	3,002,859	33,312,818	461,956,131
民國 109 年	24,494,528	2,387,103	22,107,425	443,992,882
民國 110 年	15,857,991	1,284,684	14,573,307	230,274,254
民國 111 年	42,692,372	987,326	41,705,046	89,274,124
1 月	1,991,303	109,641	1,881,662	26,756,484
2 月	8,744,821	65,254	8,679,567	5,460,198
3 月	2,822,487	67,584	2,754,903	5,296,062
4 月	3,015,612	52,522	2,963,090	4,262,435
5 月	2,380,488	24,124	2,356,364	2,377,371
6 月	2,804,228	32,037	2,772,191	2,833,934
7 月	3,650,305	116,336	3,533,969	7,728,673
8 月	3,744,912	107,335	3,637,577	7,533,859
9 月	2,928,626	80,593	2,848,033	5,464,091
10月	3,412,228	107,881	3,304,347	7,162,637
11月	3,426,250	80,613	3,345,637	5,824,622
12月	3,771,112	143,406	3,627,706	8,573,758

資料來源：本局公務統計報表20702-01-02。

表1-1 高雄市主要觀光遊憩區遊客人數

單位：人次、元

觀光遊憩區別	參觀人數（人次）			門票收入 （元）
	總計	購票別		
		有門票 （須購票）	無門票 （免費）	
壽山動物園	90,282	73,556	16,726	2,746,292
旗津風景區	5,977,365	-	5,977,365	-
蓮池潭	1,890,911	-	1,890,911	-
市立美術館	1,461,406	-	1,461,406	-
打狗英國領事館文化園區	85,956	79,139	6,817	5,166,633
高雄市立歷史博物館	313,294	-	313,294	-
國立科學工藝博物館	1,875,372	552,724	1,322,648	34,693,770
高雄市文化中心	1,889,668	-	1,889,668	-
左營孔廟	333,763	-	333,763	-
駁二藝術特區	6,244,698	1,206	6,243,492	87,940

表1-1 高雄市主要觀光遊憩區遊客人數(續)

單位：人次、元

觀光遊憩區別	參觀人數(人次)			門票收入 (元)
	總計	購票別		
		有門票 (須購票)	無門票 (免費)	
愛河(五福四路至博 愛一路)	6,987,513	6,287	6,981,226	724,973
國家體育場(世運主 場館)	411,993	-	411,993	-
美濃客家文物館	73,926	40,386	33,540	1,189,255
澄清湖	1,594,544	118,196	1,476,348	19,975,430
佛光山	1,496,335	-	1,496,335	-
旗山孔廟	168,085	-	168,085	-
茂林遊憩區(含情人 谷、多納溫泉)	994,885	-	994,885	-
寶來、不老溫泉區	1,254,976	-	1,254,976	-
高雄農場	21,140	-	21,140	-
洲仔溼地	540,254	-	540,254	-

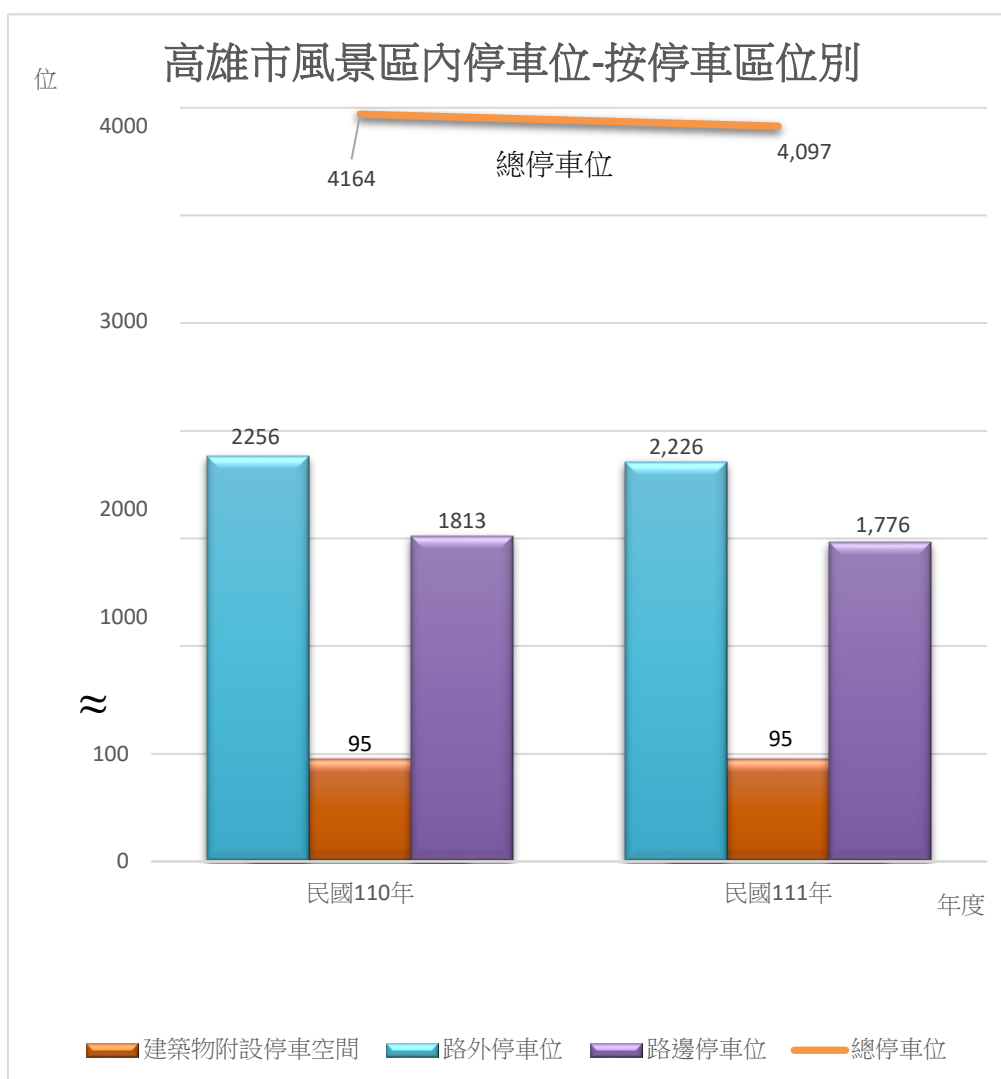
表1-1 高雄市主要觀光遊憩區遊客人數(續)

單位：人次、元

觀光遊憩區別	參觀人數(人次)			門票收入 (元)
	總計	購票別		
		有門票 (須購票)	無門票 (免費)	
援中港溼地	295,116	-	295,116	-
金獅湖風景區	1,743,061	-	1,743,061	-
義大世界	4,132,683	52,744	4,079,939	20,445,932
月世界	610,070	-	610,070	-
紅毛港文化園區	81,869	63,088	18,781	4,243,899
新威服務中心	75,624	-	75,624	-
西子灣南岬頭沙灘	220,928	-	220,928	-
高雄流行音樂中心	1,826,655	-	1,826,655	-

二、提要分析-高雄市風景區停車位概況

111 年高雄市風景區內停車位為 4,097 個停車位-按停車區位別以路外停車位最多 2,226(占 54.33%)，其次為路邊停車位為 1,776(占 43.35%)，建築物附設停車空間則為 95(占 2.32%)。另按車種別以小型車最多 2,754(占 67.22%)，其次為機車 1,193(占 29.12%)，大型車則為 150(占 3.66%)。相較 110 年度停車位減少 67 位(降幅 1.61%)，主要係因停車位重新畫設，致停車位減少。



高雄市風景區內停車位-按車種別

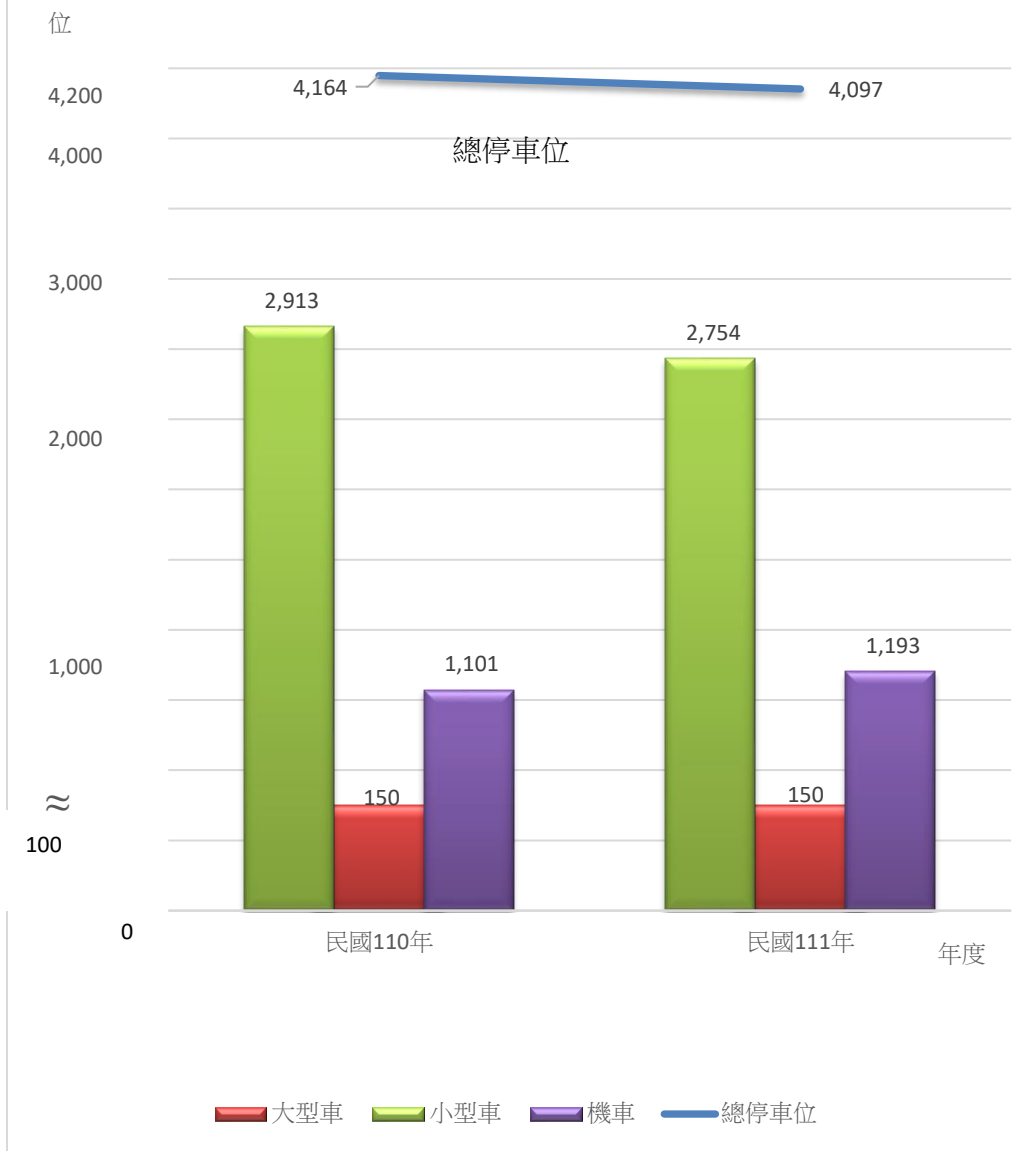


表1-2 高雄市風景區內停車位概況-按停車區位別

單位：位

年底別 、風景區	總計				路外停車位			
	合計	一般	身心障 礙	孕婦及 育有6 歲以下 兒童	小計	一般	身心障 礙	孕婦及 育有6 歲以下 兒童
民國101年	3,319	3,268	51	0	2,604	2,567	37	0
民國102年	3,393	3,342	51	0	2,678	2,641	37	0
民國103年	3,366	3,313	53	0	2,651	2,612	39	0
民國104年	3,700	3,633	67	0	2,860	2,822	38	0
民國105年	3,477	3,400	77	0	2,637	2,592	45	0
民國106年	3,477	3,400	77	0	2,637	2,592	45	0
民國107年	3,176	3,112	59	5	2,553	2,504	44	5
民國108年	3,009	2,922	69	18	1,978	1,927	43	8
民國109年	4,175	4,053	99	23	2,252	2,175	64	13
民國110年	4,164	4,043	98	23	2,256	2,182	61	13
民國111年	4,097	3,973	100	24	2,226	2,151	61	14
蓮池潭風景區	486	475	11	-	296	285	11	-
壽山風景區	280	269	6	5	280	269	6	5
金獅湖風景區	265	260	3	2	265	260	3	2
旗津海岸公園	839	815	19	5	375	356	14	5
澄清湖風景區	573	549	14	10	-	-	-	-
觀音山風景區	484	467	17	-	109	104	5	-
茂林風景區	839	818	20	1	745	728	16	1
寶來、不老溫泉區	284	277	6	1	115	110	4	1
梅山遊客中心	47	43	4	-	41	39	2	-

資料來源：本局公務統計報表20623-05-03。

表1-2 高雄市風景區內停車位概況-按停車區位別

單位：位

路邊停車位				建築物附設停車空間			
小計	一般	身心障礙	孕婦及育有6歲以下兒童	小計	一般	身心障礙	孕婦及育有6歲以下兒童
677	664	13	0	38	37	1	0
677	664	13	0	38	37	1	0
677	664	13	0	38	37	1	0
767	741	26	0	73	70	3	0
767	738	29	0	73	70	3	0
767	738	29	0	73	70	3	0
589	574	15	0	34	34	0	0
997	961	26	10	34	34	0	0
1,813	1,769	34	10	110	109	3	0
1,813	1,769	34	10	95	92	3	0
1,776	1,730	36	10	95	92	3	-
156	156	-	-	34	34	-	-
-	-	-	-	-	-	-	-
-	-	-	-	-	-	-	-
464	459	5	-	-	-	-	-
573	549	14	10	-	-	-	-
375	363	12	-	-	-	-	-
33	32	1	-	61	58	3	-
169	167	2	-	-	-	-	-
6	4	2	-	-	-	-	-

表1-3 高雄市風景區內停車位概況-按車種別

單位：位

年底別 、風景區	總計				大型車			
	合計	一般	身心障礙	孕婦及育 有6歲以 下兒童	小計	一般	身心障礙	孕婦及育 有6歲以 下兒童
民國101年	3,319	3,268	51	-	100	98	2	-
民國102年	3,393	3,342	51	-	100	98	2	-
民國103年	3,366	3,313	53	-	100	98	2	-
民國104年	3,700	3,633	67	-	123	123	-	-
民國105年	3,477	3,400	77	-	129	129	-	-
民國106年	3,467	3,400	67	-	129	129	-	-
民國107年	3,176	3,112	59	5	122	121	1	-
民國108年	3,009	2,922	69	18	117	116	1	-
民國109年	4,175	4,053	99	23	150	150	-	-
民國110年	4,164	4,043	98	23	150	150	-	-
民國111年	4,097	3,973	100	24	150	150	-	-
蓮池潭風景區	486	475	11	-	-	-	-	-
壽山風景區	280	269	6	5	9	9	-	-
金獅湖風景區	265	260	3	2	16	16	-	-
旗津海岸公園	839	815	19	5	52	52	-	-
澄清湖風景區	573	549	14	10	17	17	-	-
觀音山風景區	484	467	17	-	-	-	-	-
茂林風景區	839	818	20	1	45	45	-	-
寶來、不老溫泉區	284	277	6	1	7	7	-	-
梅山遊客中心	47	43	4	-	4	4	-	-

資料來源：本局公務統計報表20623-05-03。

表1-3 高雄市風景區內停車位概況-按車種別

單位：位 單位：位

小型車				機車			
小計	一般	身心障礙	孕婦及育有6歲以下兒童	小計	一般	身心障礙	孕婦及育有6歲以下兒童
2,088	2,046	42	-	1,131	1,124	7	-
2,088	2,046	42	-	1,198	1,198	7	-
2,061	2,017	44	-	1,198	1,198	7	-
2,441	2,381	60	-	1,129	1,129	7	-
2,304	2,237	67	-	1,034	1,034	10	-
2,304	2,237	67	-	1,034	1,034	22	-
2,067	2,014	48	5	987	977	10	-
1,840	1,778	57	18	1,038	1,028	11	-
2,924	2,821	80	23	1,101	1,082	19	-
2,913	2,811	79	23	1,101	1,082	19	-
2,754	2,652	78	24	1,193	1,171	22	-
222	217	5	-	264	258	6	-
244	234	5	5	27	26	1	-
129	124	3	2	120	120	-	-
571	554	12	5	216	209	7	-
306	287	9	10	250	245	5	-
464	447	17	-	20	20	-	-
616	598	17	1	178	175	3	-
159	152	6	1	118	118	-	-
43	39	4	-	-	-	-	-

一、提要分析-高雄市國際及一般觀光旅館住房國籍人數

111年高雄市國際及一般觀光旅館住房住客總人數為1,231,981人次、以亞洲最多1,180,129人次(占95.79%)、其次為北美28,082人次(占2.28%)。相較110年度國際及一般觀光旅館住房住客總人數增加393,403人次(增加46.91%)。主要係因疫情趨緩，國內方面為提倡國人出遊、振興國旅，於7月推出悠遊國旅住宿補助；國外部分10月開放非免簽證國家得以一般性社會訪問及觀光事由申請來臺簽證。

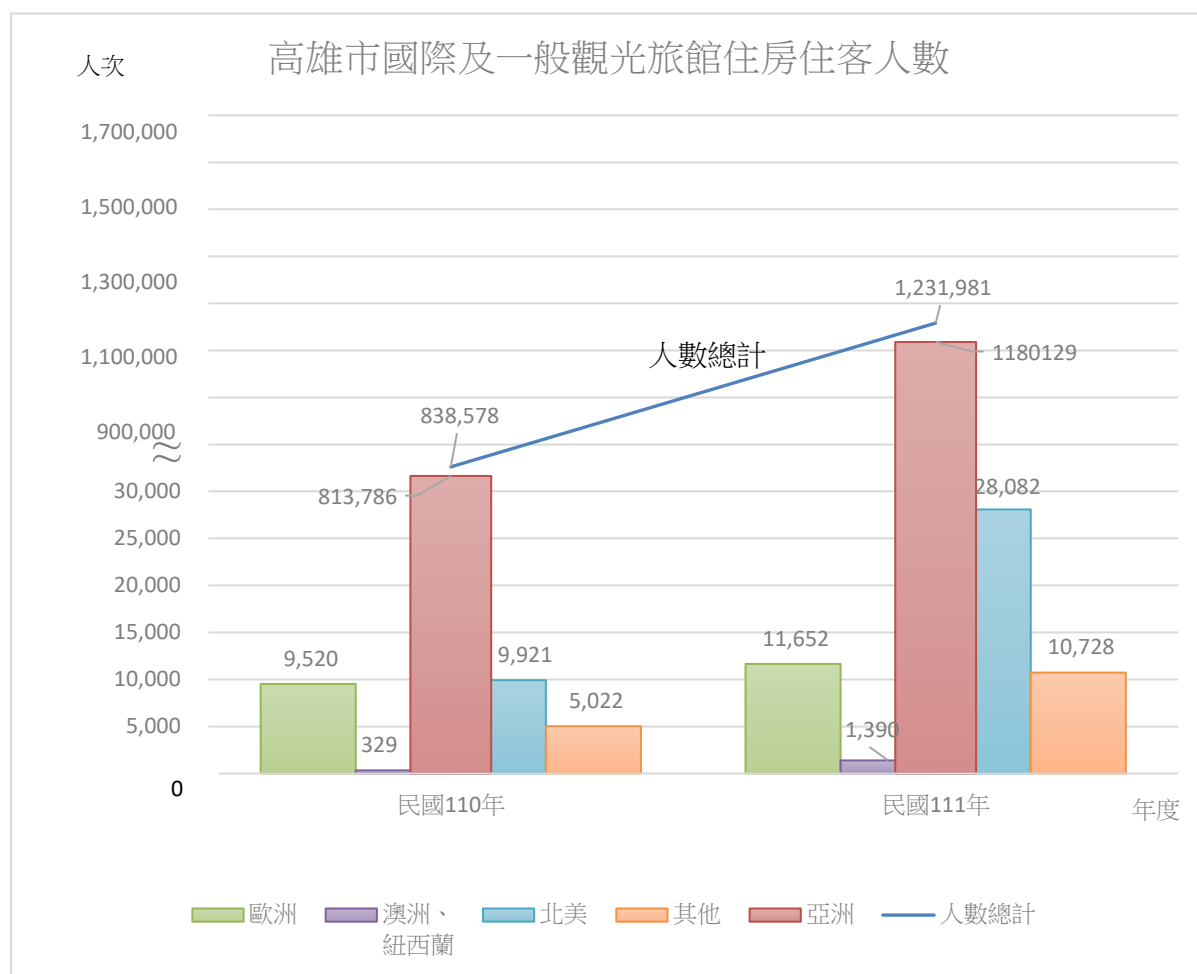


表2-1 高雄市旅行社及旅館民宿家數

單位：家、間

年底及區別	旅行社	一般旅館家數	民宿家數	國際觀光旅館		一般觀光旅館	
				家數	客房數	家數	客房數
民國 98 年	363	348	57	9	2,960	-	-
民國 99 年	365	344	51	10	3,616	1	250
民國 100 年	381	349	50	10	3,616	1	250
民國 101 年	392	350	55	10	3,604	1	250
民國 102 年	403	364	54	10	3,604	1	250
民國 103 年	417	372	60	10	3,616	1	250
民國 104 年	442	376	59	10	3,616	1	250
民國 105 年	447	389	59	10	3,604	1	250
民國 106 年	444	394	59	10	3,599	2	397
民國 107 年	468	380	60	10	3,703	2	397
民國 108 年	475	378	94	9	3,111	2	397
民國 109 年	471	392	115	8	3,402	2	397
民國 110 年	478	381	127	9	3,554	2	397
民國 111 年	491	376	135	9	3,552	2	397
鹽埕區	6	21	14	-	-	1	250
鼓山區	21	12	4	1	700	-	-
左營區	29	18	23	-	-	-	-
楠梓區	6	10	1	-	-	-	-
三民區	69	64	2	-	-	-	-
新興區	47	70	8	1	271	-	-
前金區	110	36	-	3	1,257	-	-
苓雅區	89	39	2	2	563	-	-
前鎮區	45	14	-	-	-	1	147
旗津區	-	1	2	-	-	-	-
小港區	12	8	-	-	-	-	-
鳳山區	27	28	10	-	-	-	-

表2-1 高雄市旅行社及旅館民宿家數

單位：家、間

區別	旅行社	一般旅館家數	民宿家數	國際觀光旅館		一般觀光旅館	
				家數	客房數	家數	客房數
林園區	1	5	-	-	-	-	-
大寮區	7	6	-	-	-	-	-
大樹區	2	4	2	1	656	-	-
大社區	2	1	-	-	-	-	-
仁武區	8	4	-	-	-	-	-
鳥松區	1	2	-	1	105	-	-
岡山區	2	7	1	-	-	-	-
橋頭區	1	3	1	-	-	-	-
燕巢區	1	-	-	-	-	-	-
田寮區	-	1	-	-	-	-	-
阿蓮區	-	1	1	-	-	-	-
路竹區	1	1	-	-	-	-	-
湖內區	3	7	-	-	-	-	-
茄萣區	-	-	1	-	-	-	-
永安區	-	-	-	-	-	-	-
彌陀區	-	-	-	-	-	-	-
梓官區	1	1	-	-	-	-	-
旗山區	-	5	6	-	-	-	-
美濃區	-	1	21	-	-	-	-
六龜區	-	4	14	-	-	-	-
甲仙區	-	2	-	-	-	-	-
杉林區	-	-	5	-	-	-	-
內門區	-	-	2	-	-	-	-
茂林區	-	-	1	-	-	-	-
桃源區	-	-	7	-	-	-	-
那瑪夏區	-	-	7	-	-	-	-

表2-2 高雄市國際及一般觀光旅館住房國籍人數及住用客房數 表2-2 高雄市

單位：家、人次、間、%

年(月)別	家數	住客 總人數	華僑	亞洲				
				合計	本國	日本	大陸	其他
民國 98 年	9	1,092,710	21,499	960,470	524,672	149,572	195,153	91,073
民國 99 年	11	1,314,110	18,937	1,176,118	644,464	174,642	247,019	109,993
民國 100 年	11	1,663,568	20,252	1,538,074	1,019,705	189,817	214,557	113,995
民國 101 年	11	1,709,804	13,461	1,583,348	985,918	196,205	287,799	113,426
民國 102 年	11	1,734,419	9,714	1,615,177	1,020,424	189,097	275,016	130,640
民國 103 年	11	1,777,540	11,937	1,638,333	943,539	206,971	330,007	157,816
民國 104 年	11	1,767,392	11,029	1,639,470	938,481	195,820	350,826	154,343
民國 105 年	11	1,728,158	11,168	1,596,762	928,008	221,081	300,862	146,811
民國 106 年	12	1,637,072	8,219	1,522,588	958,836	194,960	224,719	114,083
民國 107 年	12	1,611,438	7,559	1,497,622	963,876	171,947	221,266	140,533
民國 108 年	10	1,757,440	1,034	1,663,658	1,023,373	175,214	262,197	202,874
民國 109 年	10	1,030,940	-	1,009,733	930,704	31,857	7,250	39,922
民國 110 年	11	838,578	-	813,786	794,938	13,786	1,621	3,441
民國 111 年	11	1,231,981	-	1,180,129	1,132,192	20,680	6,320	20,937
1 月	11	95,091	-	92,759	90,514	1,308	371	566
2 月	11	86,543	-	84,158	81,564	1,417	442	735
3 月	11	91,689	-	89,354	86,973	1,583	253	545
4 月	11	76,085	-	72,263	68,898	1,461	490	1,414
5 月	11	35,653	-	33,347	30,982	1,209	256	900
6 月	11	56,946	-	54,323	51,923	1,183	394	823
7 月	11	126,803	-	121,289	117,559	1,325	756	1,649
8 月	11	148,884	-	144,498	140,574	1,483	645	1,796
9 月	11	120,618	-	116,458	112,995	1,311	598	1,554
10 月	11	120,978	-	115,062	110,159	1,841	759	2,303
11 月	11	122,248	-	114,646	107,814	2,877	686	3,269
12 月	11	150,443	-	141,972	132,237	3,682	670	5,383

資料來源：交通部觀光局(台灣旅宿網)、本局公務統計報表20703-90-03。

附註：1.係年(月)底數。

2.97年(含)以前大陸籍住客人數歸入亞洲籍之「其他」住客人數中。

3.住用率=實際住用客房數÷可供住用客房數×100。

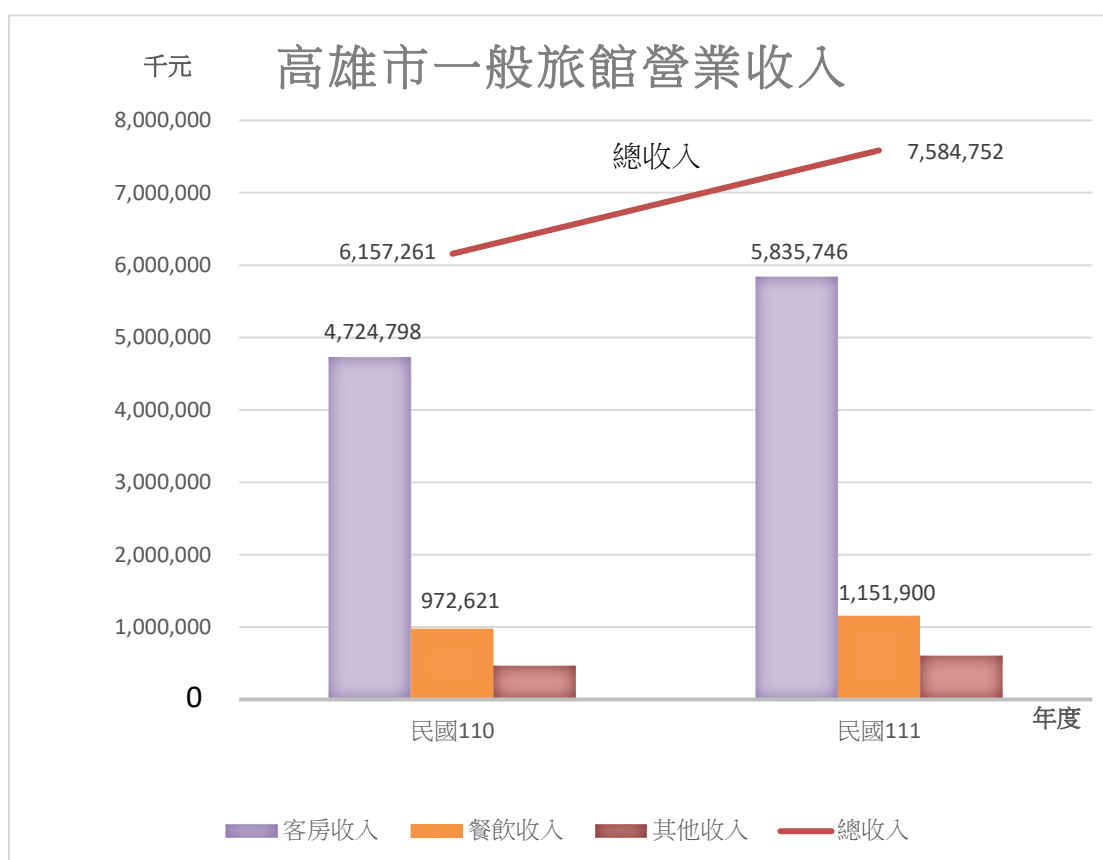
國際及一般觀光旅館住房國籍人數及住用客房數

單位：家、人次、間、%

歐洲	澳洲、 紐西蘭	北美	其他	實際住 用客房 數	可供住 用客房數	住用率 (%)
45,815	6,227	39,050	19,649	714,770	1,107,705	64.53
57,661	6,230	40,848	14,316	824,083	1,247,945	66.04
40,067	6,693	37,018	21,464	951,389	1,449,720	65.63
38,319	6,181	39,390	29,105	962,169	1,470,619	65.43
36,948	7,137	40,436	25,007	958,700	1,462,190	65.57
40,825	7,731	46,027	32,687	998,520	1,462,252	68.29
41,776	7,314	36,977	30,826	965,239	1,433,486	67.34
37,548	8,366	43,378	30,936	960,048	1,428,132	67.22
35,884	7,189	34,864	28,328	896,192	1,443,836	62.07
34,074	7,026	34,614	30,543	853,837	1,502,727	56.82
32,913	6,670	31,307	21,858	914,402	1,387,953	65.88
8,420	1,066	6,318	5,403	491,371	1,191,851	41.23
9,520	329	9,921	5,022	430,123	1,319,604	32.59
11,652	1,390	28,082	10,728	646,416	1,441,385	44.85
554	51	1,188	539	51,037	122,419	41.69
662	15	1,377	331	47,175	110,572	42.66
438	20	1,303	574	47,736	122,419	38.99
1,367	80	1,928	447	42,633	118,470	35.99
521	25	1,490	270	24,971	122,419	20.40
369	167	1,659	428	32,547	118,470	27.47
849	233	2,446	1,986	60,419	122,419	49.35
545	134	2,424	1,283	73,099	122,419	59.71
516	74	2,243	1,327	63,216	118,470	53.36
1,514	138	2,942	1,322	65,510	122,419	53.51
2,264	128	3,834	1,376	63,746	118,470	53.81
2,053	325	5,248	845	74,327	122,419	60.72

二、提要分析-營運統計

(一)111年高雄市一般旅館營業收入總計 7,584,752 千元，以客房收入最多 5,835,746 千元(占 76.94%)、其次為餐飲收入 1,151,900 千元(占 15.19%)、其他收入則為 597,106 千元(占 7.87%)。相較 110 年度一般旅館營業收入總計增加 1,427,491 千元(增加 23.18%)。主要係因疫情趨緩，國內方面為提倡國人出遊、振興國旅，於 7 月推出悠遊國旅住宿補助；國外部分 10 月開放非免簽證國家得以一般性社會訪問及觀光事由申請來臺簽證。



(二)111 年高雄市民宿營業收入總計 98,379 千元，以客房收入最多 92,333 千元(占 93.86%)、其次為餐飲收入 3,808 千元(占 3.87%)、其他收入則為 2,238 千元(占 2.27%)。相較 110 年度民宿營業收入總計增加 47,606 千元(增幅 93.76%)。主要係因疫情趨緩，國內方面為提倡國人出遊、振興國旅，於 7 月推出悠遊國旅住宿補助，導致國內旅遊人數遞增，各項收入大幅增加。

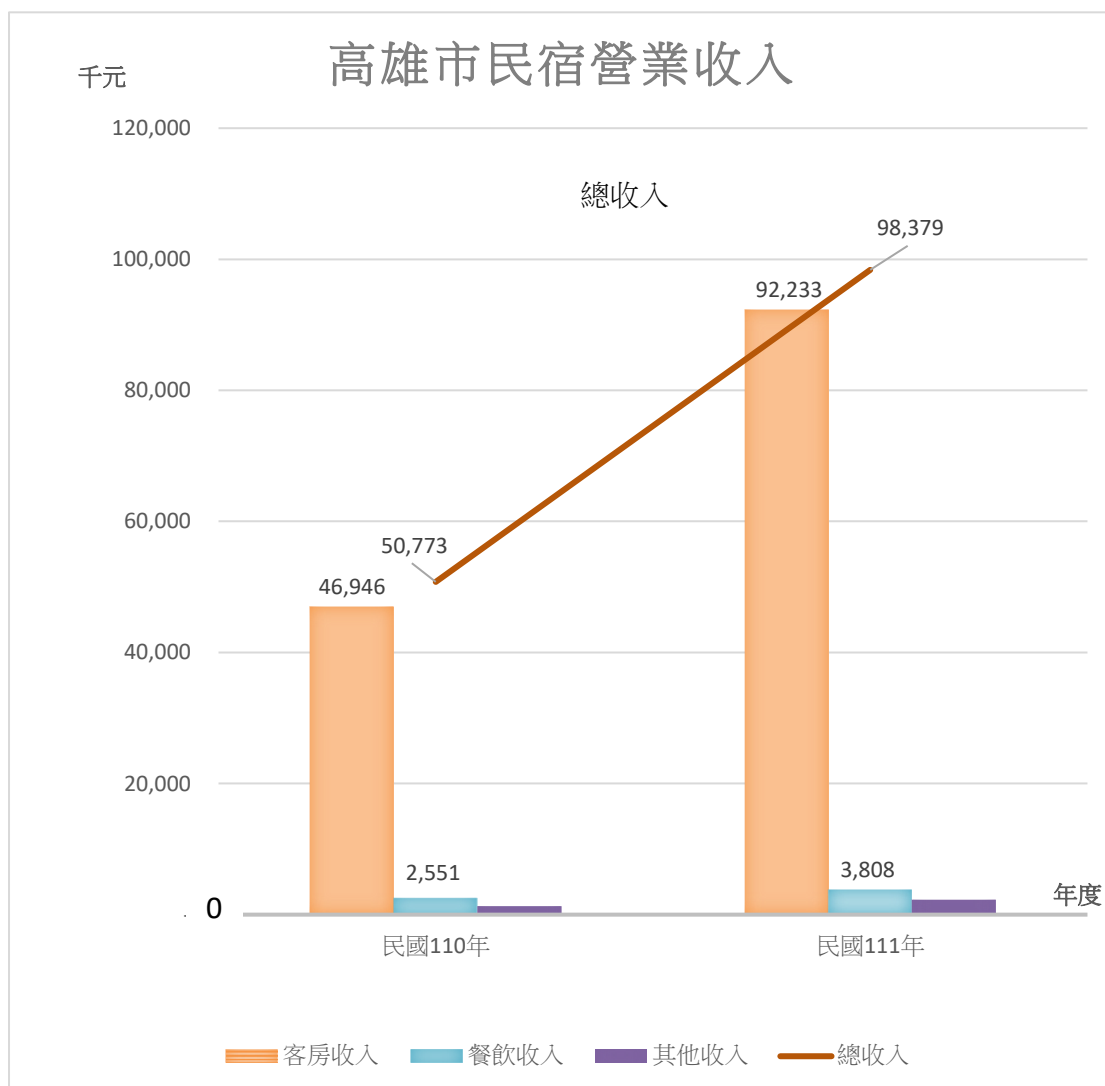


表2-3 高雄市國際及一般觀光旅館營運統計

單位：元、人

年(月)別	營收概況				
	平均房價	營業收入			
		總計	客房收入	餐飲收入	其他收入
民國 97 年	2,266	4,905,869,806	1,743,850,620	2,418,376,119	743,643,067
民國 98 年	2,282	4,364,812,259	1,630,879,141	2,069,859,641	664,073,477
民國 99 年	2,297	5,134,091,965	1,893,015,522	2,529,943,932	711,132,511
民國 100 年	2,566	6,349,244,834	2,441,074,038	3,168,771,519	739,399,277
民國 101 年	2,609	6,179,007,624	2,510,013,850	2,902,768,373	766,225,401
民國 102 年	2,601	6,213,226,458	2,499,005,676	2,945,410,963	768,809,819
民國 103 年	2,551	6,300,995,295	2,546,892,408	2,995,501,520	758,601,367
民國 104 年	2,563	6,130,076,275	2,472,280,192	3,025,673,131	632,122,952
民國 105 年	2,576	6,093,861,984	2,325,226,501	3,009,360,503	759,274,980
民國 106 年	2,576	5,811,994,740	2,308,593,307	2,887,458,981	615,942,452
民國 107 年	2,460	5,492,828,806	2,100,017,106	2,791,323,368	601,488,332
民國 108 年	2,386	5,493,597,824	2,181,994,102	2,799,996,390	511,607,332
民國 109 年	2,488	3,819,256,799	1,254,490,419	2,182,280,284	382,486,096
民國 110 年	2,751	3,830,097,821	1,290,643,774	2,088,221,351	451,232,696
民國 111 年	3,072	5,134,561,569	1,986,081,321	2,615,622,420	532,857,828
1 月	3,183	517,135,618	162,467,207	290,124,174	64,544,237
2 月	3,523	407,847,819	166,210,184	208,169,998	33,467,637
3 月	2,856	392,444,316	136,326,255	217,731,641	38,386,420
4 月	2,993	315,013,472	127,616,914	160,240,118	27,156,440
5 月	2,558	186,986,961	63,868,954	98,926,942	24,191,065
6 月	3,020	232,577,333	98,293,018	106,803,671	27,480,644
7 月	3,243	428,692,770	195,945,481	197,979,906	34,767,383
8 月	3,085	528,119,715	225,496,123	241,922,713	60,700,879
9 月	2,819	508,016,034	178,187,559	239,126,256	90,702,219
10 月	2,946	478,972,463	192,968,772	246,848,394	39,155,297
11 月	3,018	483,961,040	192,384,910	252,007,161	39,568,969
12 月	3,314	654,794,028	246,315,944	355,741,446	52,736,638

資料來源：交通部觀光局(台灣旅宿網)。

表2-3 高雄市國際及一般觀光旅館營運統計

單位：元、人

各部門職工概況				
員工人數				
總計	客房部	餐飲部	管理部	其他部門
34,011	9,704	16,220	4,623	3,464
33,817	9,619	15,761	4,832	3,605
37,782	10,572	17,744	5,339	4,127
42,158	11,429	19,868	6,492	4,369
42,521	11,850	19,905	6,444	4,322
42,136	12,002	19,246	5,921	4,967
43,020	12,081	19,404	6,110	5,425
43,271	11,978	19,285	6,251	5,757
45,566	12,877	18,143	5,431	9,115
42,939	12,274	19,202	5,489	5,974
43,434	12,226	19,432	5,853	5,923
39,203	10,811	18,067	4,978	5,347
33,801	9,127	15,967	3,737	4,970
38,402	9,764	19,229	4,375	5,034
37,413	9,570	18,593	4,343	4,907
3,201	795	1,644	365	397
3,159	804	1,590	365	400
3,175	808	1,590	368	409
3,145	803	1,559	362	421
3,085	773	1,536	358	418
3,020	750	1,491	359	420
3,066	776	1,520	356	414
3,093	799	1,529	363	402
3,130	820	1,533	366	411
3,127	819	1,539	354	415
3,099	808	1,528	362	401
3,113	815	1,534	365	399

表2-4 高雄市一般旅館營運統計

單位：元、人

年(月)別	平均房價	營 業	
		總計	客房收入
民國 98 年	1,321	2,255,446,581	1,833,891,580
民國 99 年	1,354	3,362,610,288	2,759,666,689
民國 100 年	1,452	3,967,127,740	3,201,393,925
民國 101 年	1,531	4,798,679,759	3,925,370,398
民國 102 年	1,593	5,326,608,056	4,167,562,025
民國 103 年	1,612	6,312,650,634	4,953,185,888
民國 104 年	1,683	7,172,579,705	5,517,046,556
民國 105 年	1,698	7,094,376,635	5,312,837,750
民國 106 年	1,658	6,898,895,231	5,180,638,496
民國 107 年	1,683	7,424,639,373	5,588,539,582
民國 108 年	1,677	8,235,751,166	6,360,130,425
民國 109 年	1,659	6,442,380,595	4,745,415,715
民國 110 年	1,801	6,157,260,987	4,724,797,633
民國 111 年	1,966	7,584,752,490	5,835,745,993
1 - 6月	1,921	3,293,163,709	2,531,670,837
7 - 12月	2,002	4,291,588,781	3,304,075,156

資料來源：交通部觀光局(台灣旅宿網)。

備註：自110年9月6日修正發布旅館業管理規則第27-1條規定，旅宿業者應將營業支出、裝修及設備支出及固定資產變動填報至營運半年報表。

表2-4 高雄市一般旅館營運統計

單位：元、人

收 入		裝修及設備支出	員工人數
餐飲收入	其他收入		
384,391,966	37,163,035	226,388,813	28,603
532,698,515	70,245,084	290,905,446	39,703
556,625,346	209,108,469	436,238,201	44,586
648,054,200	225,255,161	777,272,087	51,188
810,858,474	348,187,557	598,447,381	51,895
868,669,224	490,795,522	694,062,801	58,125
1,139,369,305	516,163,844	688,878,682	65,574
1,085,663,285	695,875,600	934,064,012	68,251
1,212,678,548	505,578,187	106,264,824	68,757
1,229,348,153	606,751,638	220,197,940	68,454
1,318,796,058	556,824,683	325,367,684	70,159
1,084,157,080	612,807,800	607,454,883	63,382
972,621,089	459,842,265	130,237,400	60,984
1,151,900,333	597,106,164	358,272,906	60,600
474,321,761	287,171,111	268,535,333	30,909
677,578,572	309,935,053	89,737,573	29,691

表2-5 高雄市民宿營運統計

單位：元、人

年(月)別	平均房價	營 業	
		總計	客房收入
民國 98 年	1,337	5,243,530	4,904,610
民國 99 年	1,432	7,530,176	6,626,840
民國 100 年	1,484	12,470,330	10,553,845
民國 101 年	1,622	15,851,905	12,939,235
民國 102 年	1,648	18,667,351	16,656,430
民國 103 年	1,670	21,669,085	19,616,170
民國 104 年	1,725	25,796,635	22,544,426
民國 105 年	1,831	28,760,343	25,252,043
民國 106 年	1,803	23,947,886	20,764,816
民國 107 年	2,163	27,901,756	24,776,014
民國 108 年	1,942	40,097,557	36,309,451
民國 109 年	1,911	63,636,469	58,456,568
民國 110 年	2,091	50,773,244	46,945,671
民國 111 年	2,075	98,378,766	92,332,648
1 月	2,063	7,655,793	7,190,593
2 月	2,309	9,343,386	8,803,336
3 月	2,157	7,186,042	6,657,642
4 月	2,228	7,104,123	6,695,873
5 月	2,020	4,584,812	4,337,412
6 月	2,097	5,247,950	4,922,200
7 月	2,095	10,261,305	9,560,794
8 月	2,000	11,440,794	10,975,054
9 月	1,946	8,532,829	8,085,449
10 月	1,997	8,816,135	8,240,545
11 月	2,011	8,315,170	7,739,057
12 月	2,057	9,890,427	9,124,693

資料來源：交通部觀光局(台灣旅宿網)。

表2-5 高雄市民宿營運統計

單位：元、人

收 入		裝修及設備支出	經營人數
餐飲收入	其他收入		
338,920	-	1,069,879	432
803,586	99,750	2,072,328	516
1,796,885	119,600	2,728,208	844
2,541,170	371,500	4,923,835	1,204
1,823,321	187,600	3,159,364	1,129
1,812,385	240,530	1,815,153	1,161
2,334,310	917,899	2,158,920	1,042
2,281,440	1,226,860	2,221,007	1,022
2,314,790	886,280	1,532,270	1,402
2,179,334	946,408	1,455,618	2,326
2,955,539	832,567	22,043,551	1,726
4,266,555	913,346	26,169,771	2,107
2,550,541	1,277,032	4,581,999	2,590
3,808,490	2,237,628	2,531,473	250
364,000	101,200	174,970	247
437,280	102,770	242,542	246
445,500	82,900	110,500	242
357,430	50,820	144,000	241
181,100	66,300	271,582	240
299,100	26,650	141,800	249
337,600	362,911	57,250	244
192,240	273,500	410,600	243
218,180	229,200	156,550	246
312,590	263,000	102,180	244
278,580	297,533	204,800	244
384,890	380,844	514,699	250

表2-6 高雄地區觀光旅館平均房價統計

單位：元

年底別	總平均房價	國際觀光旅館	一般觀光旅館
民國 98 年	2,282	2,282	...
民國 99 年	2,297	2,296	3,025
民國 100 年	2,566	2,549	3,131
民國 101 年	2,609	2,611	2,553
民國 102 年	2,601	2,616	2,337
民國 103 年	2,551	2,563	2,323
民國 104 年	2,563	2,582	2,219
民國 105 年	2,576	2,599	2,100
民國 106 年	2,576	2,593	2,289
民國 107 年	2,460	2,460	2,449
民國 108 年	2,386	2,351	2,760
民國 109 年	2,550	2,429	3,528
民國 110 年	2,751	2,612	3,956
民國 111 年	3,072	2,973	4,034

資料來源：交通部觀光局歷年統計資料查詢系統。

表2-7 高雄市旅行業從業人員概況

單位：人

年底別	總計	男性	女性
民國 98 年	3,884	1,296	2,588
民國 99 年	3,971	1,326	2,645
民國 100 年	4,170	1,350	2,820
民國 101 年	4,301	1,358	2,943
民國 102 年	4,372	1,389	2,983
民國 103 年	4,517	1,425	3,092
民國 104 年	4,812	1,473	3,339
民國 105 年	4,745	1,444	3,301
民國 106 年	4,712	1,514	3,198
民國 107 年	4,822	1,508	3,314
民國 108 年	4,765	1,487	3,278
民國 109 年	3,974	1,287	2,687
民國 110 年	3,655	1,200	2,455
民國 111 年	3,729	1,221	2,508

資料來源：交通部統計查詢網、本局公務統計報表20709-02-02。

表2-8 高雄市一般旅館業查報及取締情形

單位：家次

年別及 行政區別	檢查次數（家次）			合計
	合計	有照 一般旅館	無照 一般旅館	
民國 101 年	1,052	1,007	45	164
民國 102 年	2,867	2,739	128	223
民國 103 年	1,898	1,777	121	55
民國 104 年	1,892	1,724	168	97
民國 105 年	1,742	1,651	91	129
民國 106 年	4,766	4,539	227	181
民國 107 年	1,217	1,170	47	188
民國 108 年	1,464	1,174	290	367
民國 109 年	1,744	1,594	150	142
民國 110 年	2,605	2,383	222	197
民國 111 年	2,372	2,074	298	108
鹽埕區	106	99	7	4
鼓山區	82	61	21	7
左營區	112	92	20	13
楠梓區	70	65	5	2
三民區	323	313	10	11
新興區	348	332	16	17
前金區	164	158	6	8
苓雅區	221	200	21	9
前鎮區	88	76	12	12
旗津區	6	5	1	-
小港區	44	44	-	1
鳳山區	186	181	5	3
林園區	22	22	-	-
大寮區	30	30	-	2
大樹區	39	39	-	-

資料來源：本局公務統計報表20703-90-01。

表2-8 高雄市一般旅館業查報及取締情形

單位：家次

違法並取締數（家次）						
發展觀光 條例	商業 登記法	建築 法規	消防 法規	營業衛生 相關法規	其他 法規	
25	-	12	121	1	5	
36	-	33	154	-	-	
11	-	27	17	-	-	
43	-	44	9	-	1	
9	-	13	106	-	1	
14	-	23	142	-	2	
17	-	12	154	5	-	
261	-	8	95	3	-	
138	-	1	1	-	2	
83	-	1	53	-	60	
72	-	8	27	-	1	
3	-	-	1	-	-	
7	-	-	-	-	-	
13	-	-	-	-	-	
1	-	-	1	-	-	
6	-	1	4	-	-	
7	-	1	9	-	-	
3	-	2	3	-	-	
8	-	-	1	-	-	
10	-	1	1	-	-	
-	-	-	-	-	-	
-	-	-	1	-	-	
1	-	-	2	-	-	
-	-	-	-	-	-	
-	-	1	1	-	-	
-	-	-	-	-	-	

表2-8 高雄市一般旅館業查報及取締情形(續)

單位：家次

行政區別	檢查次數 (家次)			合計
	合計	有照 一般旅館	無照 一般旅館	
大社區	9	9	-	-
仁武區	32	32	-	-
鳥松區	14	14	-	-
岡山區	25	23	2	1
橋頭區	19	19	-	1
燕巢區	-	-	-	-
田寮區	8	8	-	-
阿蓮區	4	4	-	-
路竹區	5	5	-	-
湖內區	28	28	-	1
茄萣區	3	3	-	-
永安區	-	-	-	-
彌陀區	-	-	-	-
梓官區	10	10	-	-
旗山區	15	15	-	-
美濃區	3	3	-	-
六龜區	311	143	168	16
甲仙區	7	7	-	-
杉林區	3	3	-	-
內門區	-	-	-	-
茂林區	3	3	-	-
桃源區	1	1	-	-
那瑪夏區	31	27	4	-

表2-8 高雄市一般旅館業查報及取締情形(續)

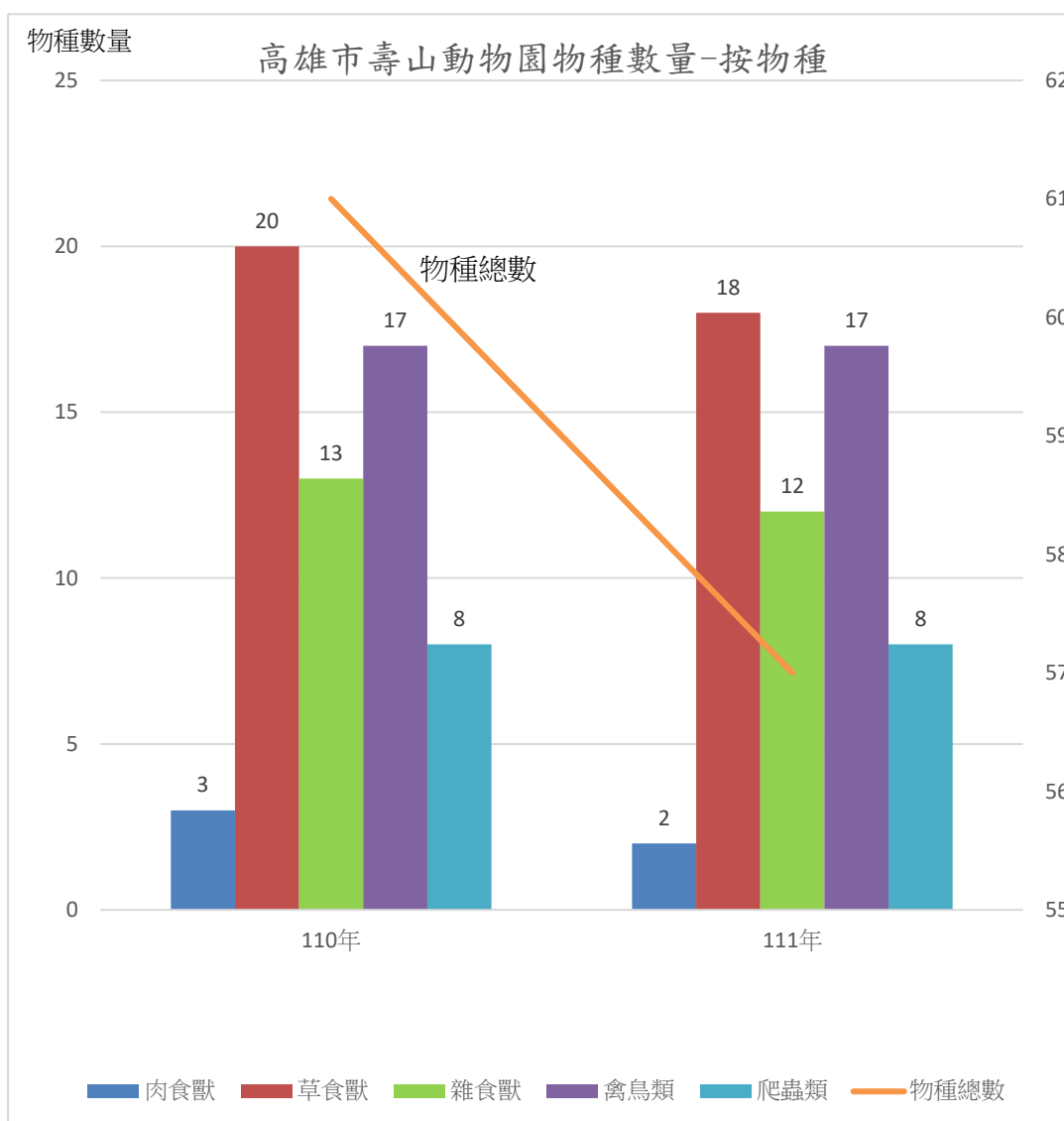
單位：家次

違法並取締數（家次）

發展觀光 條例	商業 登記法	建築 法規	消防 法規	營業衛生 相關法規	其他 法規
-	-	-	-	-	-
-	-	-	-	-	-
-	-	-	-	-	-
1	-	-	-	-	-
-	-	1	-	-	-
-	-	-	-	-	-
-	-	-	-	-	-
-	-	-	-	-	-
-	-	-	-	-	1
-	-	-	-	-	-
-	-	-	-	-	-
-	-	-	-	-	-
-	-	-	-	-	-
-	-	-	-	-	-
-	-	-	-	-	-
12	-	1	3	-	-
-	-	-	-	-	-
-	-	-	-	-	-
-	-	-	-	-	-
-	-	-	-	-	-
-	-	-	-	-	-
-	-	-	-	-	-
-	-	-	-	-	-

一、提要分析-動物數量概況

111年高雄市壽山動物園共有 57 種，數量 294 隻，以草食獸物種 18 種最多（占 31.58%）；數量也是草食獸 102 隻最多（占 34.69%）。相較 110 年度數量方面減少了 32 隻，主要係因動物死亡及贈與其他機關等原因所致。



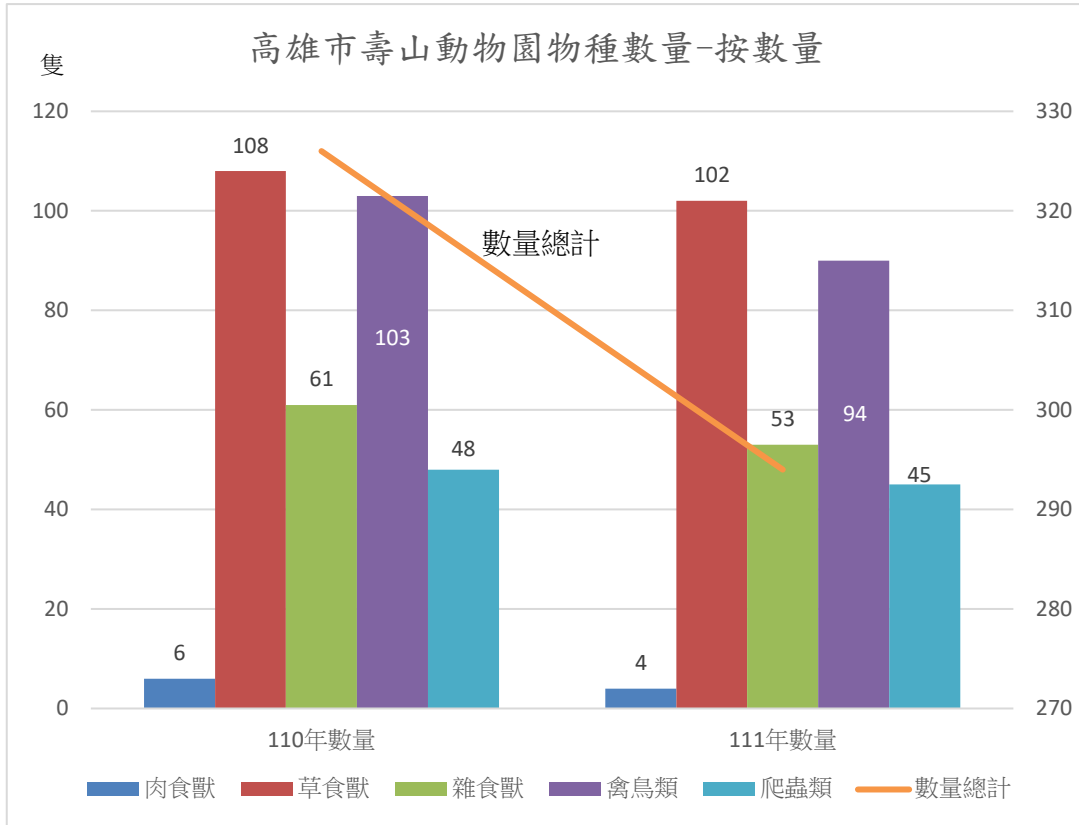


表3-1 高雄市壽山動物園動物數量概況

單位：種、隻

年(月)底別	總計		肉食獸		草食獸	
	物種	數量	物種	數量	物種	數量
民國101年	88	512	5	17	24	101
民國102年	82	489	4	14	24	102
民國103年	82	528	4	14	24	124
民國104年	76	510	4	14	23	124
民國105年	73	483	4	13	22	123
民國106年	69	459	3	11	21	123
民國107年	67	437	3	9	20	120
民國108年	59	306	3	8	20	107
民國109年	61	300	3	7	20	104
民國110年	61	326	3	6	20	108
民國111年	57	294	2	4	18	102
1月	60	320	3	6	19	107
2月	60	317	3	6	19	104
3月	59	313	3	6	18	102
4月	58	306	3	6	17	98
5月	57	304	2	5	17	100
6月	57	301	2	5	17	99
7月	57	301	2	5	17	99
8月	56	294	2	4	17	95
9月	56	292	2	4	17	95
10月	56	291	2	4	17	95
11月	56	290	2	4	17	94
12月	57	294	2	4	18	102

資料來源：本局公務統計報表11235-90-01。

表3-1 高雄市壽山動物園動物數量概況

單位：種、隻

雜食獸		禽鳥類		爬蟲類		兩棲類	
物種	數量	物種	數量	物種	數量	物種	數量
19	93	30	242	9	58	1	1
19	94	25	222	9	56	1	1
18	86	26	250	9	53	1	1
17	79	24	243	8	50	-	-
16	71	23	229	8	47	-	-
14	62	23	218	8	45	-	-
14	56	22	210	8	42	-	-
13	53	15	97	8	41	-	-
14	55	16	94	8	40	-	-
13	61	17	103	8	48	-	-
12	53	17	90	8	45	-	-
13	59	17	100	8	48	-	-
13	59	17	100	8	48	-	-
13	58	17	99	8	48	-	-
13	58	17	98	8	46	-	-
13	58	17	95	8	46	-	-
13	58	17	93	8	46	-	-
13	58	17	93	8	46	-	-
12	57	17	93	8	45	-	-
12	55	17	93	8	45	-	-
12	55	17	92	8	45	-	-
12	55	17	92	8	45	-	-
12	53	17	90	8	45	-	-

表3-2高雄市壽山動物園參觀人數及門票收入

月 別	參 觀 人 數						
	合 計	一 般		團 體 票		活 動 票	
		全 票	半 票	全 票	半 票	全 票	半 票
民國101年	785,044	297,726	96,328	12,805	16,132	484	5,032
民國102年	838,525	297,887	105,816	12,343	14,049	272	4,092
民國103年	868,761	335,113	124,912	14,723	10,922	444	4,834
民國104年	702,780	290,596	115,379	13,389	13,550	998	3,794
民國105年	678,353	284,486	100,649	14,203	15,569	348	3,763
民國106年	753,954	320,001	105,093	11,353	12,844	350	3,265
民國107年	750,367	289,164	90,958	12,388	11,412	1,547	3,231
民國108年	660,658	274,494	82,427	13,734	13,183	494	3,348
民國109年	612,321	115,326	42,302	1,384	3,642	47	143
民國110年	303,476	-	-	-	-	-	-
民國111年	90,282	63,543	9,203	472	338		
1月	-	-	-	-	-	-	-
2月	-	-	-	-	-	-	-
3月	-	-	-	-	-	-	-
4月	-	-	-	-	-	-	-
5月	-	-	-	-	-	-	-
6月	-	-	-	-	-	-	-
7月	-	-	-	-	-	-	-
8月	-	-	-	-	-	-	-
9月	-	-	-	-	-	-	-
10月	-	-	-	-	-	-	-
11月	-	-	-	-	-	-	-
12月	90,282	63,543	9,203	472	338	-	-

資料來源：本局公務統計表20702-01-01

表3-2高雄市壽山動物園參觀人數及門票收入

單位：人次、元

		門 票 收 入					
免 票	年 票	合 計	一 般 全 票	一 般 半 票	團 體 票	活 動 票	年 票
356,537	-	14,341,014	11,706,300	1,907,890	666,824	60,000	-
403,908	158	14,417,092	11,644,960	2,091,740	618,384	50,108	11,900
377,737	76	16,311,914	13,136,420	2,465,726	645,888	62,880	1,000
265,074	-	14,212,101	11,255,326	2,238,359	645,248	71,068	2,100
259,335	-	13,775,118	11,056,844	1,961,844	703,600	52,830	-
301,048	-	15,072,451	12,401,512	2,057,725	568,800	44,314	100
341,667		13,586,719	11,164,166	1,767,807	579,008	72,538	3,200
272,971	7	12,929,113	10,617,476	1,609,873	650,416	51,148	200
449,477	-	5,398,853	4,465,644	827,719	102,560	2,930	-
303,476	-	-	-	-	-	-	-
16,726	-	2,746,292	2,541,720	184,060	20,512		
-	-	-	-	-	-	-	-
-	-	-	-	-	-	-	-
-	-	-	-	-	-	-	-
-	-	-	-	-	-	-	-
-	-	-	-	-	-	-	-
-	-	-	-	-	-	-	-
-	-	-	-	-	-	-	-
-	-	-	-	-	-	-	-
-	-	-	-	-	-	-	-
-	-	-	-	-	-	-	-
16,726	-	2,746,292	2,541,720	184,060	20,512	-	-

表4-1 高雄市政府觀光局組織編制

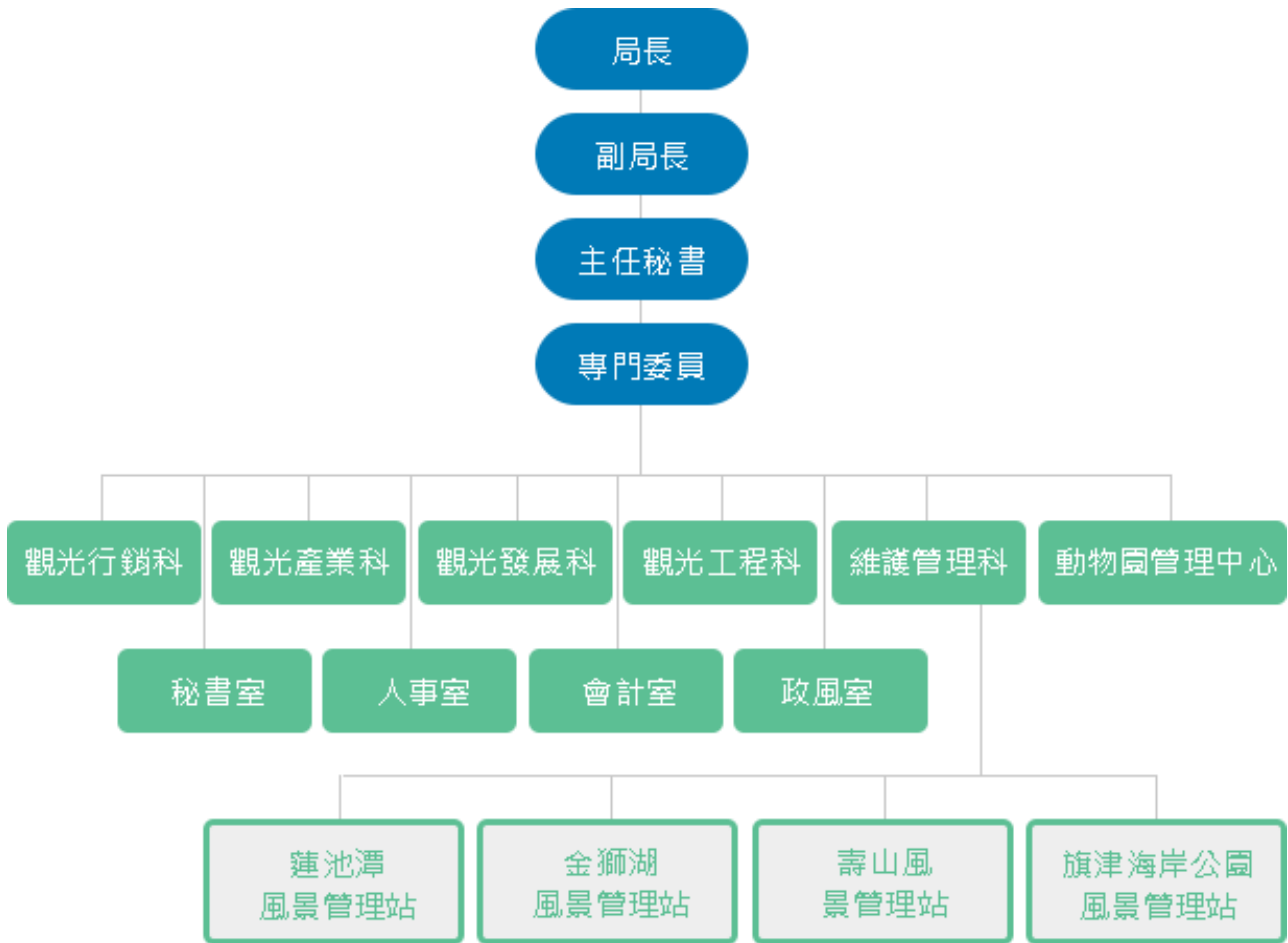


表4-2 高雄市政府觀光局職員統計

單位：人

類別	總計			特任、比照簡任		簡任	
	合計	男	女	男	女	男	女
民國106年	93	50	43	-	1	2	2
民國107年	91	49	42	1	-	1	1
民國108年	91	45	46	1	1	1	1
民國109年	96	46	50	-	1	2	2
民國110年	94	47	47	-	1	3	1
民國111年	95	46	49	-	1	3	1
按主管別分							
主管	26	18	8	-	1	2	1
非主管	69	28	41	-	-	1	-
按學歷別分							
博士	-	-	-	-	-	-	-
碩士	47	28	19	-	1	3	-
大學	46	17	29	-	-	-	1
專科	2	1	1	-	-	-	-
高中(職)	-	-	-	-	-	-	-
國中小及以下	-	-	-	-	-	-	-
按年齡組別分							
未滿20歲	-	-	-	-	-	-	-
20-29歲	8	7	1	-	-	-	-
30-39歲	29	4	25	-	-	-	-
40-49歲	39	21	18	-	1	1	-
50-59歲	16	13	3	-	-	2	1
60歲以上	3	1	2	-	-	-	-

資料來源：本局公務統計報表30910-01-10。

表4-2 高雄市政府觀光局職員統計

單位：人

薦任		委任		雇員	
男	女	男	女	男	女
40	29	8	11	-	-
38	29	9	12	-	-
36	28	7	16	-	-
37	32	7	15	-	-
37	30	7	15	-	-
36	31	7	16	-	-
16	6	-	-	-	-
20	25	7	16	-	-
-	-	-	-	-	-
23	14	2	4	-	-
12	16	5	12	-	-
1	1	-	-	-	-
-	-	-	-	-	-
-	-	-	-	-	-
-	-	-	-	-	-
4	1	3	-	-	-
2	16	2	9	-	-
18	10	2	7	-	-
11	2	-	-	-	-
1	2	-	-	-	-