

高雄市風景區公廁統計通報

114年5月

撰寫單位：觀光工程科、會計室

- 一、本研究統計 111 至 113 年間各風景區所辦理之公廁相關工程案件數量（如圖 1）及實際公廁設施數量（如圖 2）。由於大多數工程僅改善或新建 1 處公廁，僅有 1 件屬於公廁改善專案工程，於同一案件中辦理 3 處公廁工程，且位置分布於不同風景區，因此公廁工程案件數與實際設施數在統計結果上趨於一致。
- 二、從各風景區公廁工程案件數統計結果可見，以壽山及動物園風景區件數最多，其次為觀音山與觀音湖風景區，再次為愛河風景區；其餘風景區於該期間則未辦理任何公廁相關工程。基此，建議未來應優先於尚未辦理之風景區規劃推動公廁改善或新建工程，以提升整體風景區之服務品質與性別友善程度。

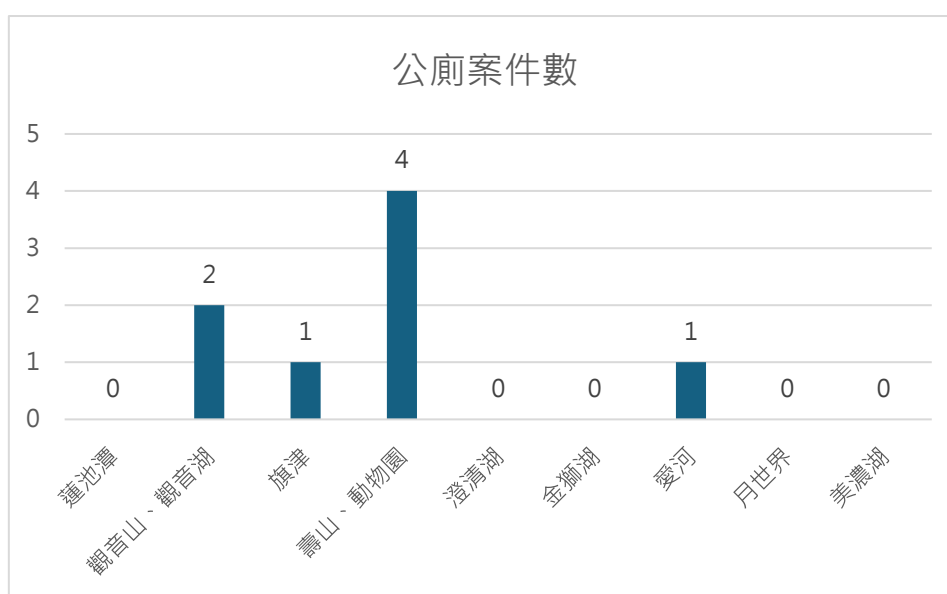


圖 1 各風景區公廁案件數量

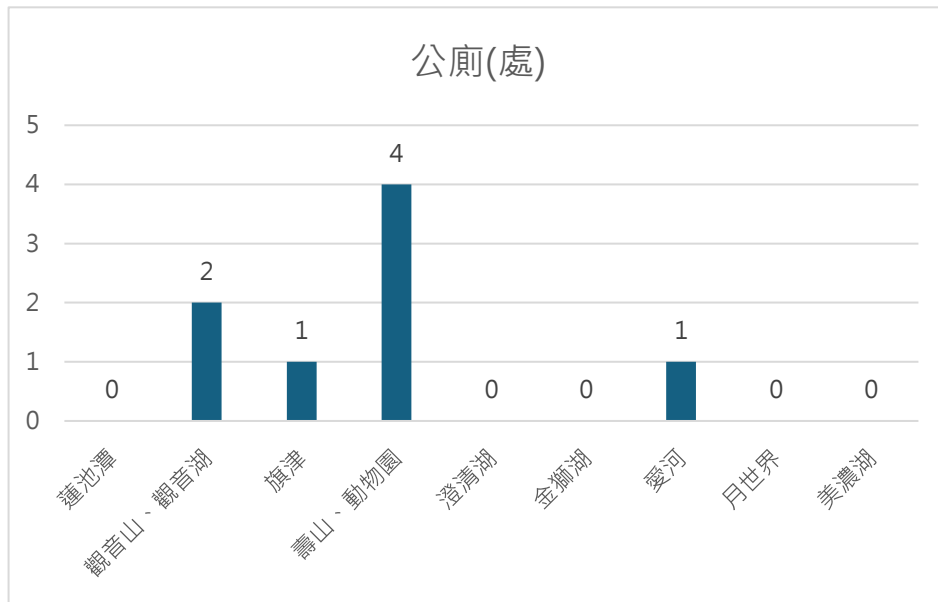


圖 2 各風景區公廁建置數量

- 三、本研究將 111 至 113 年間所辦理之公廁工程數量，與截至 113 年 12 月 31 日止本局統計之既有公廁總數進行比較分析（如圖 3）。其中，寶來地區屬茂林國家風景區，主要由交通部觀光署茂林國家風景區管理處負責整體管理與行銷推廣；本局僅管理寶來花賞溫泉公園，並於園區內設置 1 處公廁。
- 四、分析結果顯示，111 至 113 年間辦理之公廁工程僅占整體公廁數量的 18.60%（如圖 4），反映該期間公廁新建或改善工程比例偏低，未來仍有強化空間。

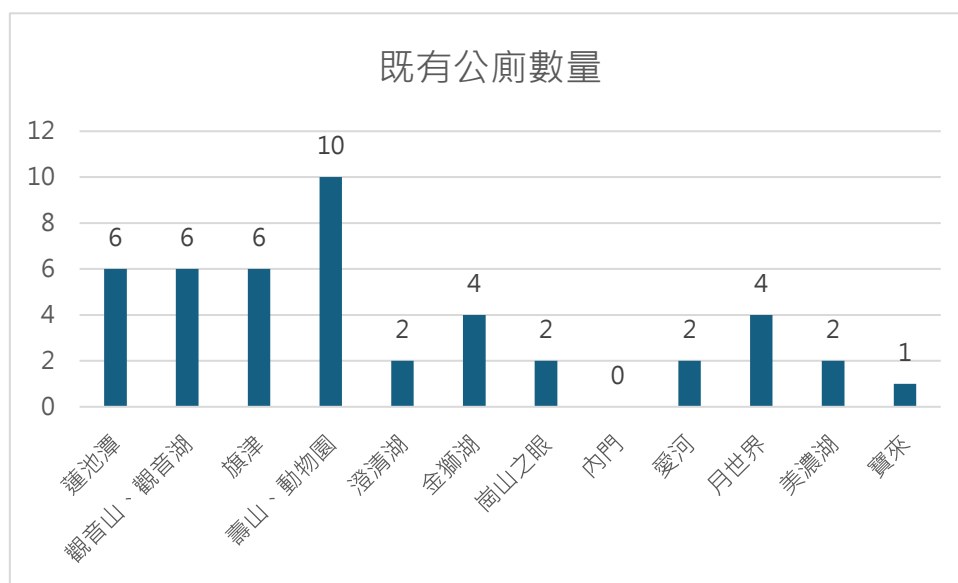


圖 3 各風景區既有公廁數量

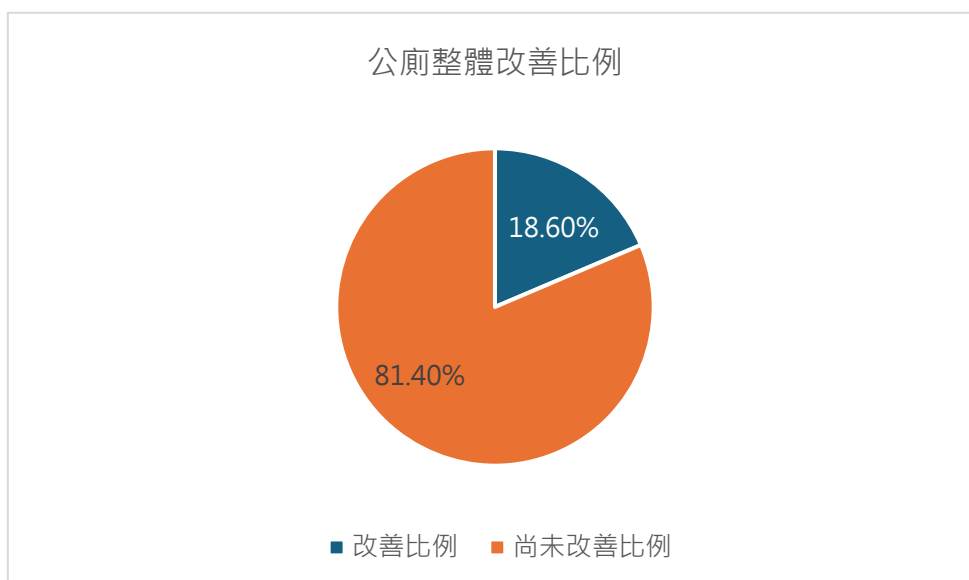


圖 4 公廁整體改善比例

五、又本研究將各風景區內既有公廁數量與該風景區於 111~113 年期間公廁工程數量做比較(如圖 5)，發現於該期間辦理公廁工程多數於愛河風景區及壽山、動物園風景區，而蓮池潭、澄清湖、金獅湖、月世界風景區於該期間未有相關工程案件。

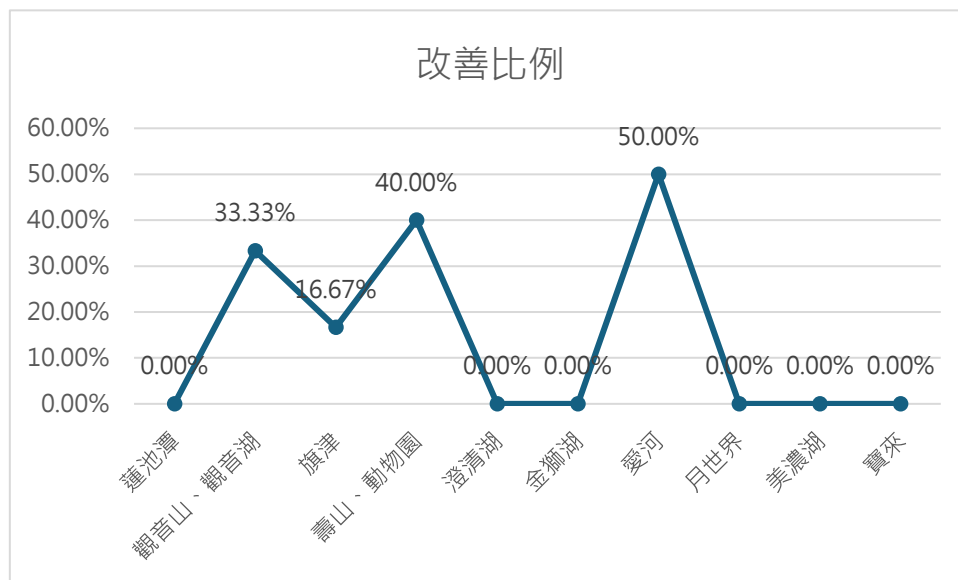


圖 5 各風景區公廁改善比例

六、建議後續針對公廁相關工程擴大調查年度，以了解實際公廁改善及建置情形，並調查各風景區既有公廁建置年度，俾利規劃公廁改善優先順序。